

Integrări

- [Export date în SAGA](#)

Export date în SAGA

Pentru a exporta datele în SAGA aveți nevoie de modulul **Export contabilitate**. Pentru a verifica dacă aveți acest modul puteți merge la Configurare -> Abonament RezoSoft, sau să căutați în meniul din stânga secțiunea Export contabilitate.

Export arhivă din RezoSoft

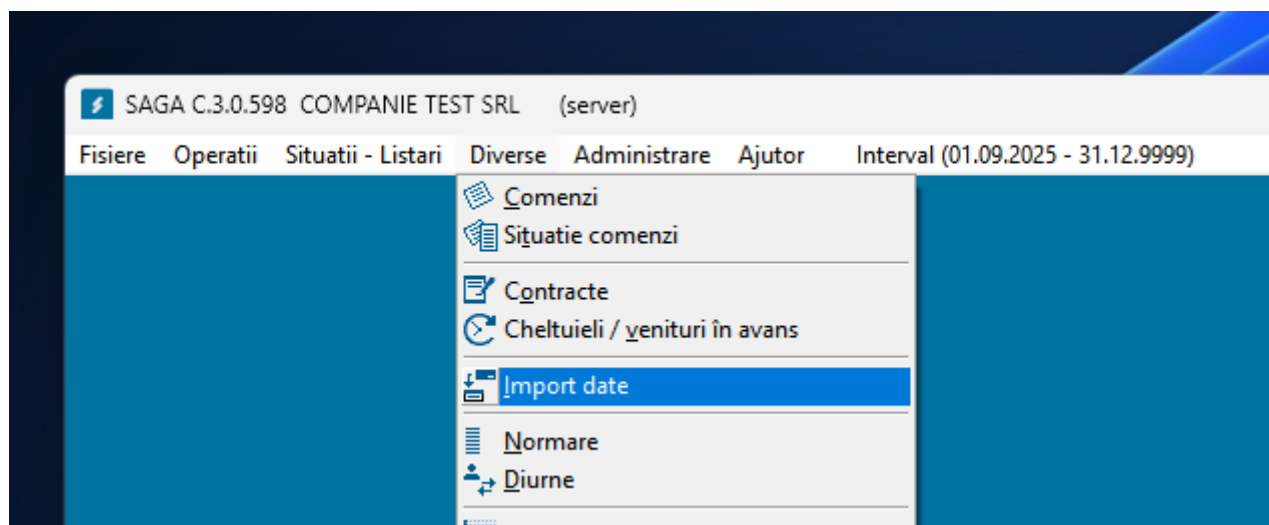
Pentru a exporta arhiva trebuie să completați formularul care apare la **Export contabilitate** -> **Saga**.

Acolo bifați documentele pe care doriți să le importați în Saga.

Import arhivă în SAGA

Dezarhivați arhiva în calculator.

Deschideți Saga și după ce alegeți firma, mergeți în meniu la **Diverse** -> **Import date**



În fereastra nouă deschisă apăsați pe butonul cu cele 3 puncte și alegeți folderul unde s-au dezarhivat fișierele din arhiva de la RezoSoft.

După ce ați ales acel folder o să apară automat lista cu documentele exportate din RezoSoft și doar apăsați pe butonul **Import** din dreptul fiecărui fișier.


SAGA C.3.0.598 COMPANIE TEST SRL (server)

Fisiere Operatii Situatii - Listari Diverse Administrare Ajutor Interval (01.09.2025 - 31.12.9999)

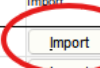




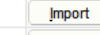


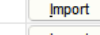



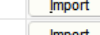



e-Facturi (0) Alerte (1)

Importuri de date

Import date din fisiere XML sau DBF

Cale import date: C:\USERS\GEORG\DESKTOP\DEMO REZOSOFT SRL SAGA 10.12.2025-28. 

Preluare facturi online (FGO.ro) ...

Destinatie	Fisier sursa	Coloane dupa care se realizeaza sincronizarea	Actualizez pozitii existente din nomenclatoare	Activitate	Import	Vizualizare	Importat	Anulare import	Validare
Bonuri de consum	BC_01-12-2025_31-12-2025.DBF	Nr.+data	<input type="checkbox"/>				<input type="checkbox"/>		
Articole	ART_1768386410_01-12-2025_31-12-2025.XML	Denumire	<input type="checkbox"/>				<input type="checkbox"/>		
Factura	F_1768386410_MULTIPLE_2026-01-14.XML	Nr.+data	<input type="checkbox"/>				<input type="checkbox"/>		
Bonuri de consum	BC_01-12-2025_30-12-2025.DBF	Nr.+data	<input type="checkbox"/>				<input type="checkbox"/>		
Articole	ART_1768386571_01-12-2025_30-12-2025.XML	Denumire	<input type="checkbox"/>				<input type="checkbox"/>		
Factura	F_1768386571_MULTIPLE_2026-01-14.XML	Nr.+data	<input type="checkbox"/>				<input type="checkbox"/>		

Alte informații

Înainte de importul de documente recomandăm să importați prima dată fisierul de Articole.

Există un singur fișier atât pentru facturile de ieșire, cât și pentru facturile de intrare(NIR-uri).